

Elevrådsguiden

Sådan bliver I et handlekraftigt elevråd!

MODSTRØM
FORENINGEN FOR FGU-ELEVER OG UNGE OMKRING FGU



Kære elevråd



Vi håber, at I er kommet godt fra start med jeres arbejde! Har I fundet en sag at kæmpe for på skolen? Eller måske er I allerede kommet i mål med den - og skal til at vælge noget nyt at fokusere på?


Uanset hvad, skal I klappe jer selv på skulderen, fordi I har meldt jer ind i et elevråd - det er sejt! Denne Elevrådsguide kan bruges til at guide jeres arbejde som elevråd.

Modstrøm findes for at støtte jer, så I må også altid række ud til os. Husk at have det sjovt, mens I arbejder sammen!

Held og lykke og rigtig god fornøjelse.

Indhold

- 1. Hvad er Modstrøm?**
- 2. Jeres rolle som elevråd**
- 3. Kickstart jeres arbejde**
- 4. Lav et socialt event**
- 5. Tips til elevrådsmødet**
- 6. Inspiration til vedtægter**



Hvem er Modstrøm?

Modstrøm er en bevægelse af unge, der ikke går den lige vej i uddannelsessystemet.

Vi er en elevorganisation for den Forberedende Grunduddannelse, FGU, og vi repræsenterer unge i alderen 15-25 år – både nuværende og tidligere FGU-elever.

Vi kæmper for bedre og mere rummelige uddannelser, hvor der er plads til at stikke ud, være i tvivl og være sårbar.

Vi arbejder for, at unge fra FGU bliver hørt, bliver taget seriøst og deltager i den offentlige debat. Vi hører ikke til noget politisk parti, men er en uafhængig organisation, som kæmper for FGU-elevens interesser.

Vi styrker fællesskaberne for eleverne på FGU-skolerne både lokalt og på tværs af skolerne. Vi sikrer, at alle FGU-elever har en stemme, som bliver hørt. Det gør vi blandt andet ved at være med til at kickstarte og støtte elevråd på skoler i hele Danmark.

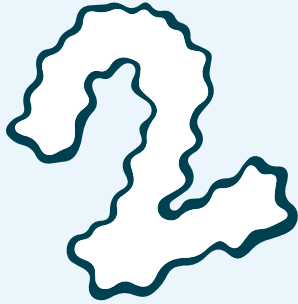
Vi kæmper i fællesskab for det, vi tror på, og vi har det sjovt imens. Vi mener, vi selv kan skabe den forandring, vi ønsker, ved at stå sammen og være forandringen i os selv.



Du kan blandt andet

- Melde dig ind i vores Ungeråd
- Arbejde for en sag med elevrådet på din skole
- Deltage i vores aktiviteter

Læs mere på www.viermodstrom.dk



Jer som elevråd

Hvad kan et elevråd?

Elevrådet kan gøre dagligdagen på skolen bedre. Elevrådet kan sikre, at elevernes stemme bliver hørt, når der bliver taget beslutninger. Og så kan Elevrådet også styrke fællesskabet på skolen ved at lave sociale aktiviteter.

Hvem kan være med i elevrådet?

Alle elever på skolen har mulighed for at deltage i elevrådet. Der vælges en eller to elever fra hvert værksted eller hold. Det er vigtigt, at elevrådet gør en indsats for at få mindst én repræsentant fra alle hold og værksteder - ellers er der nogle elever, der ikke bliver hørt.

Hvem vælger elevrådet?

Det gør eleverne på det værksted eller hold, som repræsentanten kommer fra.

Kom godt fra start som elevråd

Tag fat i en lærer fra skolen og hør, hvem af skolens ansatte, der er tilknyttet elevrådet. Jeres skole har pligt til at hjælpe jer i gang med elevrådsarbejdet - også hvis det er gået i stå.

Tag også gerne kontakt til Modstrøms sekretariat så vi kan aftale, at vi kommer på besøg hos jer og holder en workshop om elevrådsarbejde.

Det er Modstrøms erfaring, at elevrådet fungerer bedst, når I sætter handling i fokus og begynder at løse opgaverne, mens I er sammen.

Hvad har I ret til som elevråd?

- Et ordentligt lokale på skolen til jeres elevrådsaktiviteter
- At afholde elevrådsmøder i skoletiden uden at få fravær
- Tid til elevdemokratiet i undervisningen
- Deltagelse i Modstrøms Foreningsværksted og andre aktiviteter
- En repræsentant i FGU-institutionens bestyrelse
- Hvad kan en lærer hjælpe elevrådet med?
- Kontakten mellem eleverne og skoleledelsen
- Adgang til lokaler og print på skolen
- Transport til Modstrøms events
- Husk, at læreren ikke har indflydelse på elevrådets beslutninger

3

Kickstart jeres arbejde med en sag

Sommetider kan unge på FGU opleve problemer og frustrationer. Som elevråd kan I tage de sager op, som betyder noget for eleverne på jeres skole. Når man arbejder med en sag, er der flere ting, som det er godt at huske.

Når man er i et elevråd, kan det føles godt og skabe sammenhold at komme hurtigt i gang med at gøre noget sammen - for at løse et problem, som man synes, er vigtigt.

Når I planlægger aktiviteter og initiativer i kampen for jeres sag, så tænk over, at de:

- ◆ *Er motiverende og sjove at deltage i*
- ◆ *Får mange af skolens elever med*
- ◆ *Bringer jer tættere på jeres mål*



Få flere med på sagen

Hvorfor?

Når I skal arbejde med en sag på skolen, har I brug for at involvere de andre elever - og måske også få lærernes opbakning. Derfor har I brug for at invitere til jeres aktiviteter.

Hvordan?

- Start med at lave en brainstorm over, hvilke aktiviteter, I kunne lave
- Vælg den aktivitet, som der er mest stemning for at starte med
- Skriv ned, hvilke elever og lærere, der er oplagte at tale med først
- Aftal, hvad I konkret vil spørge dem om eller invitere dem med til
- Tag til sidst en runde, hvor dem, der har lyst, melder sig til at tale med dem, I skal have fat i.



Lav et socialt event

Som del af jeres arbejde kan I lave et socialt event for alle skolens elever. Det kan både styrke fællesskabet på tværs af hold og værksteder, og være en anledning til, at I som elevråd kan sætte fokus på jeres arbejde og sag.

Hør eleverne, hvad der er stemning for, og hvilket event, de godt kunne tænke sig. Husk, at I kan søge Modstrøms Eventpulje om støtte til jeres event.

Har I som elevråd afholdt et fedt event?

Så del det med os i Modstrøm! Hvis du tagger @viermodstrom eller Modstrøm, så kan vi dele om jeres event. På den måde kan I være med til at inspirere andre elevråd.

Eksempler på events, som elevråd har lavet:

Fællesspisning for alle skolens elever, hvor der blev snakket om elevrådets sag over maden

Orienteringsløb på skolens område for at nye elever kunne lære skolen og de andre elever at kende

Holdt LAN hele natten med snacks og hygge for at forbedre sammenholdet mellem eleverne



Idébank til elevrådet



Elevrådstavle

Sæt en tavle op på skolen med spørgsmål som fx “Hvad synes du, vi som elevråd kan gøre for at forbedre fællesskabet på skolen?” og lav en postkasse, hvor der kan lægges svar og idéer.

Fællesmøde med alle skolens elever

Invitér alle eleverne på skolen til et fællesmøde. Til mødet kan I snakke om et bestemt emne, som er relevant for jeres skole eller noget aktuelt, I arbejder med i elevrådet.

På den måde får I flere ideer, I kan arbejde videre med - og alle jeres klassekammerater får indflydelse på jeres arbejde.

Politisk debat


Arrangér et event på skolen, hvor I inviterer lokalpolitikere ud for at få dem til at lytte til de ting, I gerne vil forbedre på skolen og i lokalsamfundet. Det kan fx være at få flyttet et busstoppested tættere på FGU'en, så alle unge nemt kan komme til og fra skolen.

Underskriftsindsamling

Hvis I arbejder med en sag, som I gerne vil have alle med på, kan I lave en underskriftsindsamling. Det kan I enten gøre online eller på papir. Når I har indsamlet nok underskrifter, kan I aflevere dem til jeres skoleleder - for på den måde at vise, at mange elever bakker op om sagen.

Plakatstorm

Hæng Modstrøms plakater og klistermærker op på jeres skole for at sætte fokus på den fælles kamp for bedre vilkår for eleverne på FGU. Mens I går rundt med plakaterne, kan I tale med de elever, I møder og høre, hvad der optager dem mest for tiden.



Tips til elevrådsmødet

Den gode dagsorden

Det er en god idé at lave en dagsorden til jeres elevrådsmøder. En dagsorden er en liste med de ting, som I gerne vil tale om, arbejde med og handle på til jeres elevrådsmøder.

Dagsordenen gør det lettere for alle at se og forstå, hvad I skal nå i løbet af mødet, og hvornår I skal hvad.

Elevrådsmøde d. xx/xx/xx

- Valg af referent og ordstyrer
- Tjek-ind
- Opfølgning fra sidste møde
- Nyt fra værkstederne/holdene
- Nyt fra ledelsen
- Fælles elevrådsmøde
- Møde i FGU-bestyrelsen
- Status på sagen, I arbejder med
- Næste møde - hvor og hvornår
- Evt.
- Tjek-ud




Det gode referat

Det kan være en rigtig god idé at skrive referat fra jeres elevrådsmøder. På den måde kan I altid gå tilbage og se, hvad I har aftalt og besluttet tidligere.

Referatet kan også være med til at opdatere elevrådsrepræsentanter, der ikke har været med til jeres et møde. Et godt referat er opstillet luftigt, så det er nemt at overskue og let at læse.

Det skal indeholde den vigtigste information fra jeres elevrådsmøde. Det er en god ide at fokusere på, hvad der er blevet besluttet og aftalt på mødet og undgå at skrive alt, hvad bliver diskuteret.

- Start med at skriv navn og dato for mødet
- Skriv navnene på dem, der har en rolle som fx ordstyreren, tidtageren mm.
- Skriv kort og præcist (fx i punktform)
- Fremhæv nye punkter med overskrifter
- Gengiv vigtige argumenter, hvis den beslutning, I når frem til, ikke er indlysende
- Fremhæv de konklusioner og beslutninger, I når frem til med kursiv eller fed skrift
- Skriv ned, hvem der har ansvaret for at gå videre med hvad




Inspiration til vedtæger

Hvad er vædtægter

Vedtægter er jeres fælles spille-regler i elevrådet.

Derfor er det vigtigt, at I bliver enige om dem. Vedtægter sikrer også jer som elevråd og jeres rettigheder på skolen.



Her er et bud på, hvordan jeres elevrådsvedtægter kan se ud!

§1 Eleverådets formål

- 1.1** Eleverådets formål er at varetage elevernes interesser.
- 1.2** Eleverådet skal arbejde for, at skolen er et trygt fællesskab for alle elever.
- 1.3** Eleverådet skal arbejde for, at skolen tilbyder de bedst mulige faciliteter for undervisning.

§2 Sammensætning


- 2.1** Eleverådet består af en til to repræsentanter og en til to suppleanter fra hvert værksted og klasse. Det er vigtigt, at eleverådet har mindst en repræsentant fra hvert værksted og klasse.
- 2.2** Repræsentanter har stemmeret. Suppleanter skal høres.

§3 Valg til eleverådet

- 3.1** Alle elever har ret til at stille op og stemme ved valg til eleverådet.
- 3.2** Valget foregår i det enkelte værksteds- hold eller i den enkelte klasse.
- 3.3** I tilfælde af kampvalg afholdes en afstemning.
- 3.4** Hvis kandidaterne ønsker det, er afstemningen hemmelig. Lærer eller vejleder er ansvarlig for at tælle stemmer og fortælle resultat af afstemning.
- 3.5** Man vælges for en periode på et halvt år. Det anbefales, at der afholdes valg i august og januar.

§4 Eleverådets møder

- 4.1** Alle eleverådets medlemmer skal være informeret om, hvor og hvornår møder og aktiviteter bliver holdt.
- 4.2** Eleveråds aktiviteter er som udgangspunkt åbne for alle skolens elever, men det er kun eleverådets medlemmer, der kan stemme. I nogle tilfælde kan der være fortrolige punkter på dagsorden, og eleverådet kan i det tilfælde lukke mødet for andre end eleverådets medlemmer under det fortrolige punkt.



- 4.3** Ved starten af hvert eleverådsmøde vælges en person til at skrive referat. Det er vigtigt, at der skrives referat ved hvert møde for at huske de beslutninger, som I har taget sammen til mødet. Det er vigtigt at gemme referaterne et sted, så alle fra eleverådet har adgang til dem.
- 4.4** Mindst én gang om året skal eleverådet indkalde til fælles elevmøde, hvor alle skolens elever kan møde op.

På dagsorden skal som minimum være:

- *Opsummering af eleverådets arbejde det seneste år*
 - *Godkendelse af regnskab*
- 4.5** Der skal indkaldes til det fælles elevmøde med minimum syv dages varsel.
- 4.6** På det fælles elevmøde har alle skolens elever tale- og stemmeret.

§5 Struktur i elevrådet

5.1 Elevrådet bestemmer selv, hvordan de vil fordele opgaver og poster mellem sig.

De kan fx vælge:

- *En formand eller et formandskab, der er ansvarlig for kommunikationen med skolens ledelse og indkalde til møder.*
- *En kasserer, der er ansvarlig for at lave et regnskab i samarbejde med elevrådets kontaktlærer.*

§7 Økonomi

7.1 Budget og regnskab varetages i samarbejde mellem kontaktlæreren og et eller flere medlemmer af elevrådet.

7.2 De har fælles ansvar for at lave og fremlægge regnskab på det årlige fælles elevmøde.

§6 Repræsentation

6.1 Elevrådet skal vælge:

- *En eller flere repræsentanter til fælles elevråd for hele FGU-institutionen.*
- *En repræsentant og en suppleant til FGU-bestyrelsen.*
- *En eller to kontaktpersoner til FGUs elevorganisation Modstrøm.*

6.2 Hvis der er flere, der vil stille op, end der er plads til, afholder I en afstemning.

6.3 Hvis nogen af de opstillede ønsker det, er afstemningen hemmelig.

§8 Vedtægter

8.1 Elevrådets vedtægter skal vedtages på et fælles elevmøde, hvor alle skolens elever har tale- og stemmeret.

8.2 Elevrådets vedtægter kan ændres ved almindeligt flertal på et fælles elevmøde.



God arbejdslyst!


I er altid velkomne til at skrive til os fra Modstrøms sekretariat.
Vi er her for at hjælpe jer - kontakt@viermodstrom.dk



[@viermodstroem](#)

www.viermodstrom.dk

EGMONT
Fonden

 **BIKUBENFONDEN**

TUBØRG
FONDET